



Nexalogy
ENVIRONICS

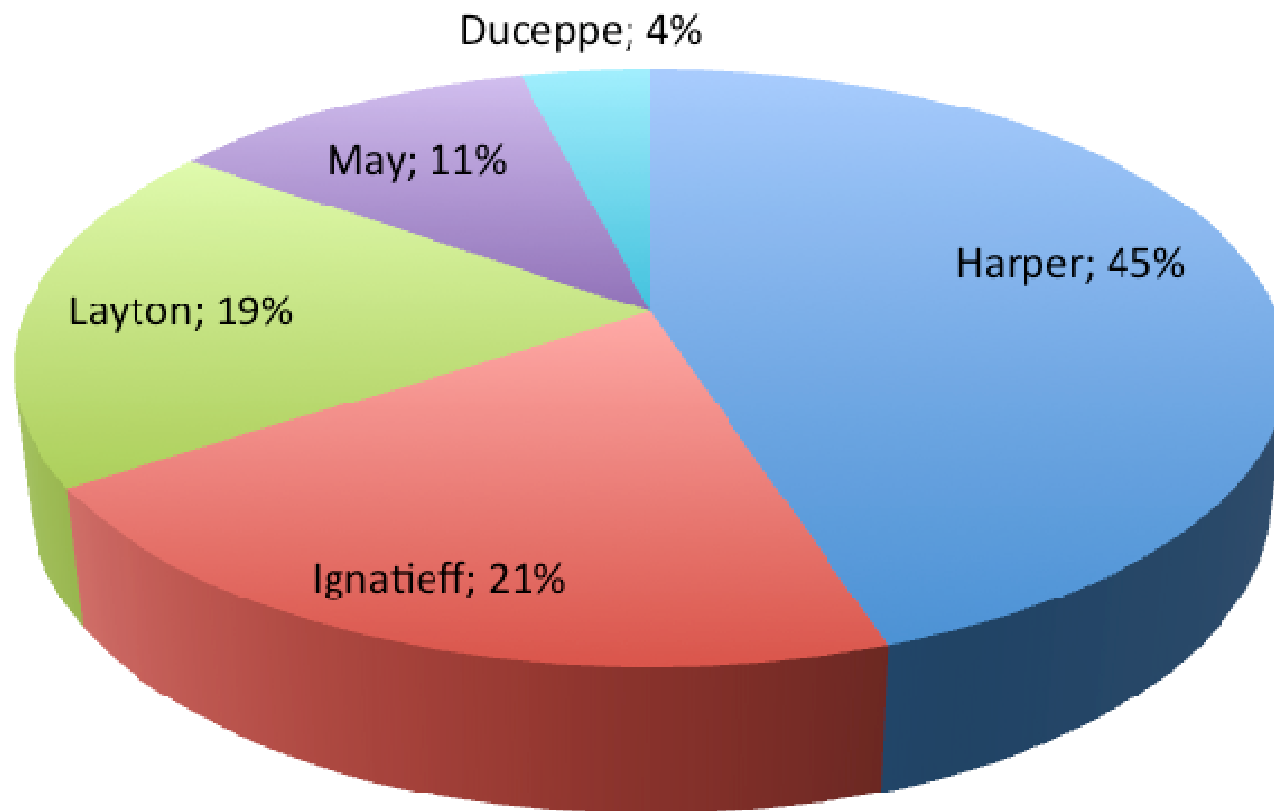
Federal Election 2011 Blogosphere
Before and After the Debate
Rapport Bilingue

Share of Voice Before



The Search Terms are the Leader's Name
Stephen Harper, Michael Ignatieff, Jack
Layton, Elizabeth May, Gilles Duceppe

Date range: April 5 to April 12. Total
number of unique blog posts discussing
the leaders before the debate: 6966.



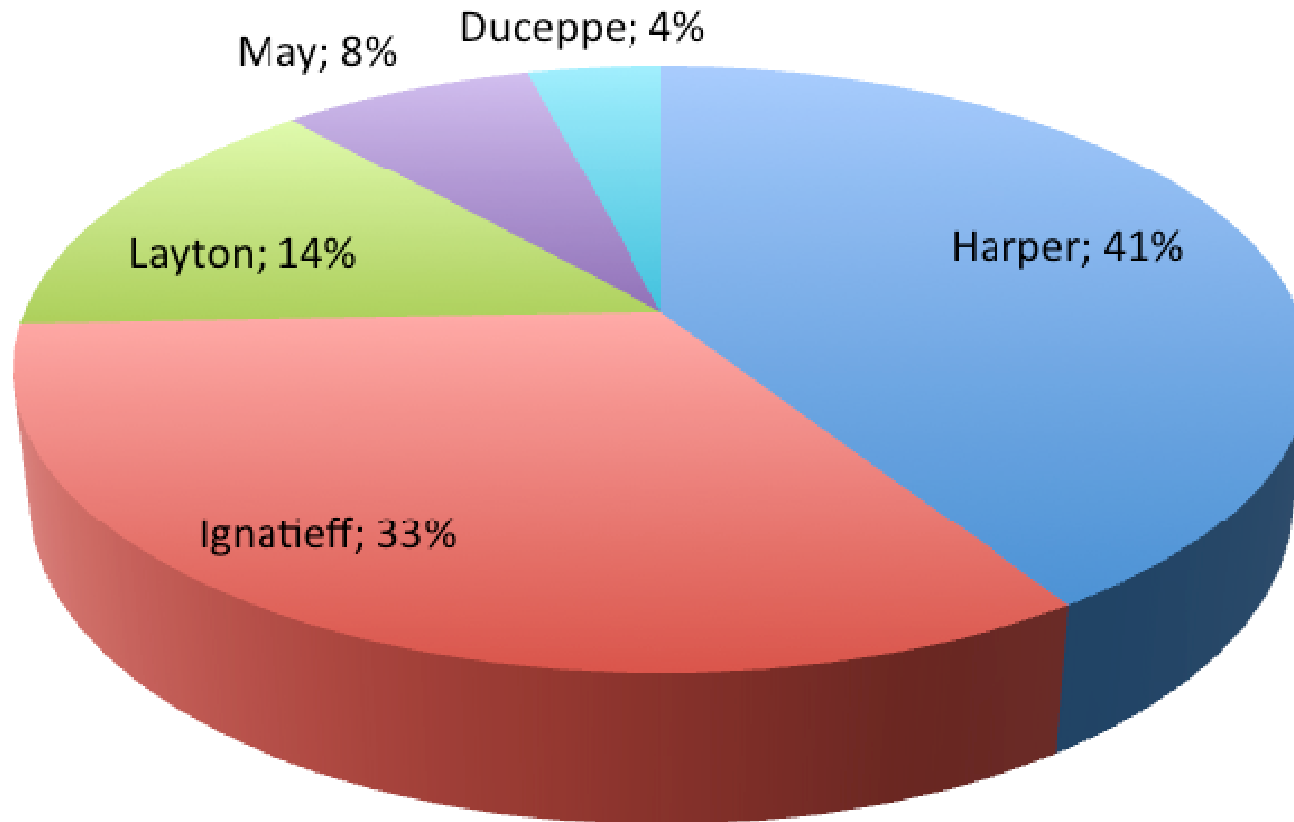
Share of Voice: This graph shows the share of voice for each leader before the debate.

Share of Voice After

The Search Terms are the Leader's Name

- Stephen Harper, Michael Ignatieff, Jack Layton, Elizabeth May, Gilles Duceppe

Date range: April 13 to April 20. Total number of unique blog posts discussing the leaders after the debate: 8594.



Share of Voice: This graph shows the share of voice for each leader after the debate.

Top Issues Before and After: Harper



Harper Top Issues Before Debate

1. Environment 7%
2. Democratic 5%
3. Cultural 5%
4. Tax 3.80%
5. Majority 3%

Date Range:

- Before the English Debate: April 5, 2011 to April 12, 2011
- Total post / Unique post
Total: 4554 Unique: 3132

Harper Top Issues After Debate

- 1.Environment 7%
- 2.Majority 6%
- 3.Democratic 3.70%
- 4.Guergis 3%
- 5.Cultural3%

Date Range:

- After the English Debate: April 13, 2011 to April 20, 2011
- Total post / Unique post
Total: 4739 Unique: 3519

The % score is the association relative to the leader's name. It is a low number because higher percentages are non- issue words.

Top Issues Before and After: Ignatieff



Ignatieff Top Issues Before Debate

1. Facebook 6.10%
2. Health 5%
3. Quebec 5%
4. Family 4%
5. Tax 4%

Date Range:

- Before the English Debate: April 5, 2011 to April 12, 2011
- Total post / Unique post
Total: 2160 Unique: 1449

Ignatieff Top Issues After Debate

1. Health 5%
2. Facebook 3.40%
3. Spend 3.30%
4. Tax 3%
5. Quebec 3%

Date Range:

- After the English Debate: April 13, 2011 to April 20, 2011
- Total post / Unique post
Total: 4929 Unique: 2875

“Facebook” refers primarily to youth being refused entry to a Harper event.

The % score is the association relative to the leader’s name. It is a low number because higher percentages are non- issue words.

Top Issues Before and After: Layton



Layton Top Issues Before Debate

1. Health 6.60%
2. Democratic 5.60%
3. Woman 5%
4. Tax 4.30%
5. Cut 4.30%

Date Range:

- Before the English Debate: April 5, 2011 to April 12, 2011
- Total post / Unique post
Total: 1460 Unique: 1329

Layton Top Issues After Debate

1. Democratic 5.80%
2. Quebec 5%
3. Language 4%
4. Spend 3%
5. Senate 3%

Date Range:

- After the English Debate: April 13, 2011 to April 20, 2011
- Total post / Unique post
Total: 2100 Unique: 1212

The % score is the association relative to the leader's name. It is a low number because higher percentages are non- issue words.

Top Issues Before and After: May



May Top Issues Before Debate

| | |
|--------------|-------|
| 1. Debate | 3.60% |
| 2. Democracy | 1.60% |
| 3. Economy | 1.60% |
| 4. Community | 1.50% |
| 5. Sovereign | 1.40% |

Date Range:

- Before the English Debate: April 5, 2011 to April 12, 2011
- Total post / Unique post
Total: 1113 Unique: 780

May Top Issues After Debate

| | |
|--------------|-------|
| 1. Debate | 40% |
| 2. Seat | 5.30% |
| 3. Saanich | 3.70% |
| 4. Media | 3% |
| 5. Democracy | 2.60% |

Date Range:

- After the English Debate: April 13, 2011 to April 20, 2011
- Total post / Unique post
Total: 818 Unique: 643

The % score is the association relative to the leader's name. It is a low number because higher percentages are non- issue words.

Top Issues Before and After: Duceppe



Duceppe Top Issues Before Debate

1. Quebecois 52.00%
2. Debate 27.00%
3. Montreal 14.00%
4. French 10%
5. Mad 6%

Date Range:

- Before the English Debate: April 5, 2011 to April 12, 2011
- Total post / Unique post
Total: 615 Unique: 276

Duceppe Top Issues After Debate

1. Quebecois 30%
2. French 11%
3. Language 10%
4. Attack 4.30%
5. Coalition 3.70%

Date Range:

- After the English Debate: April 13, 2011 to April 20, 2011
- Total post / Unique post
Total: 1091 Unique: 345

“Mad” refers to the hockey game and rescheduling.

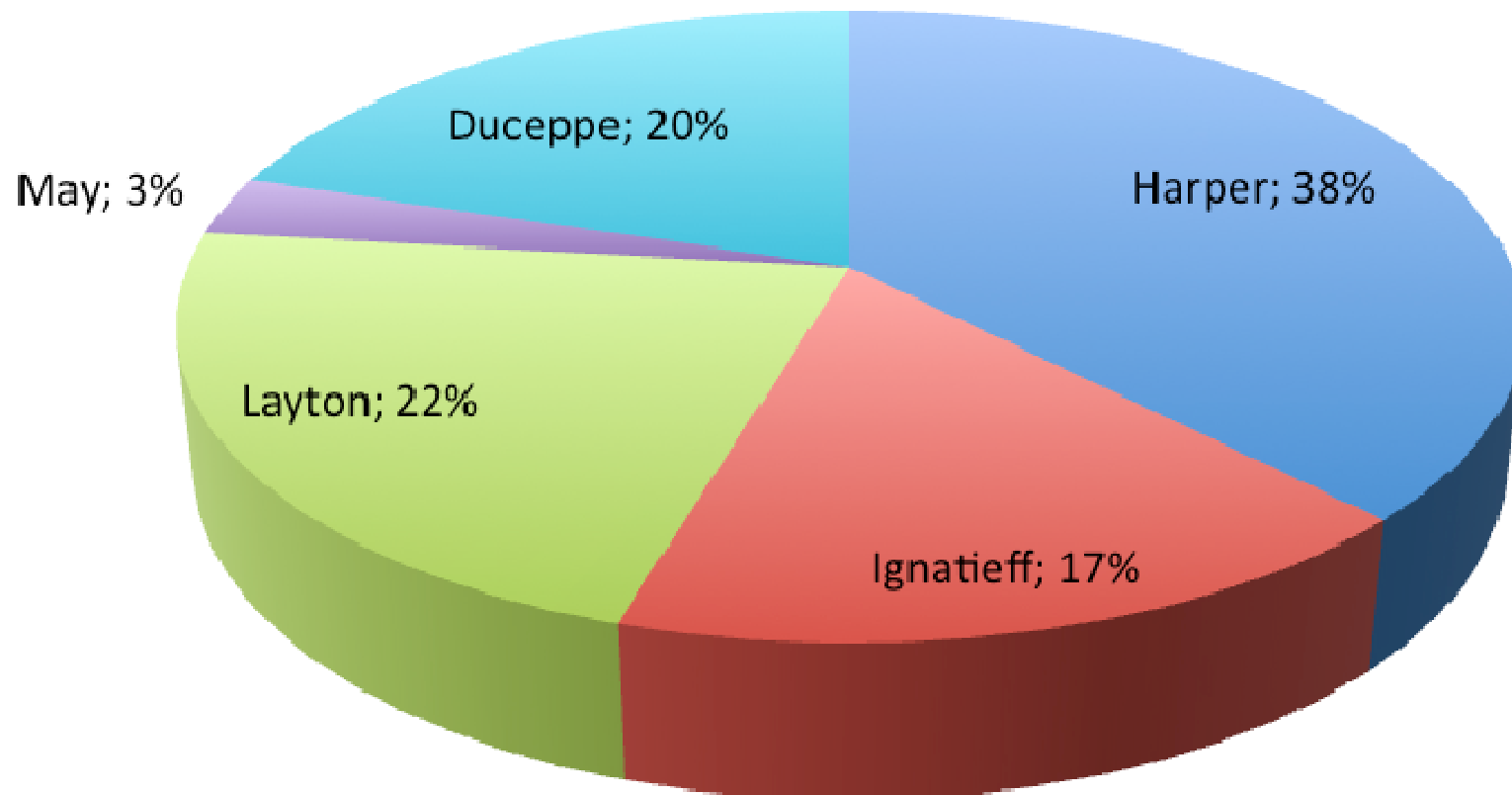
The % score is the association relative to the leader’s name. It is a low number because higher percentages are non- issue words.

Partage de voix avant

Les chefs du parti sont les mots-clés

- Stephen Harper, Michael Ignatieff, Jack Layton, Elizabeth May, Gilles Duceppe

Les dates: 5 avril au 13 avril. Nombre des billets uniques sur l'élection: 1087.



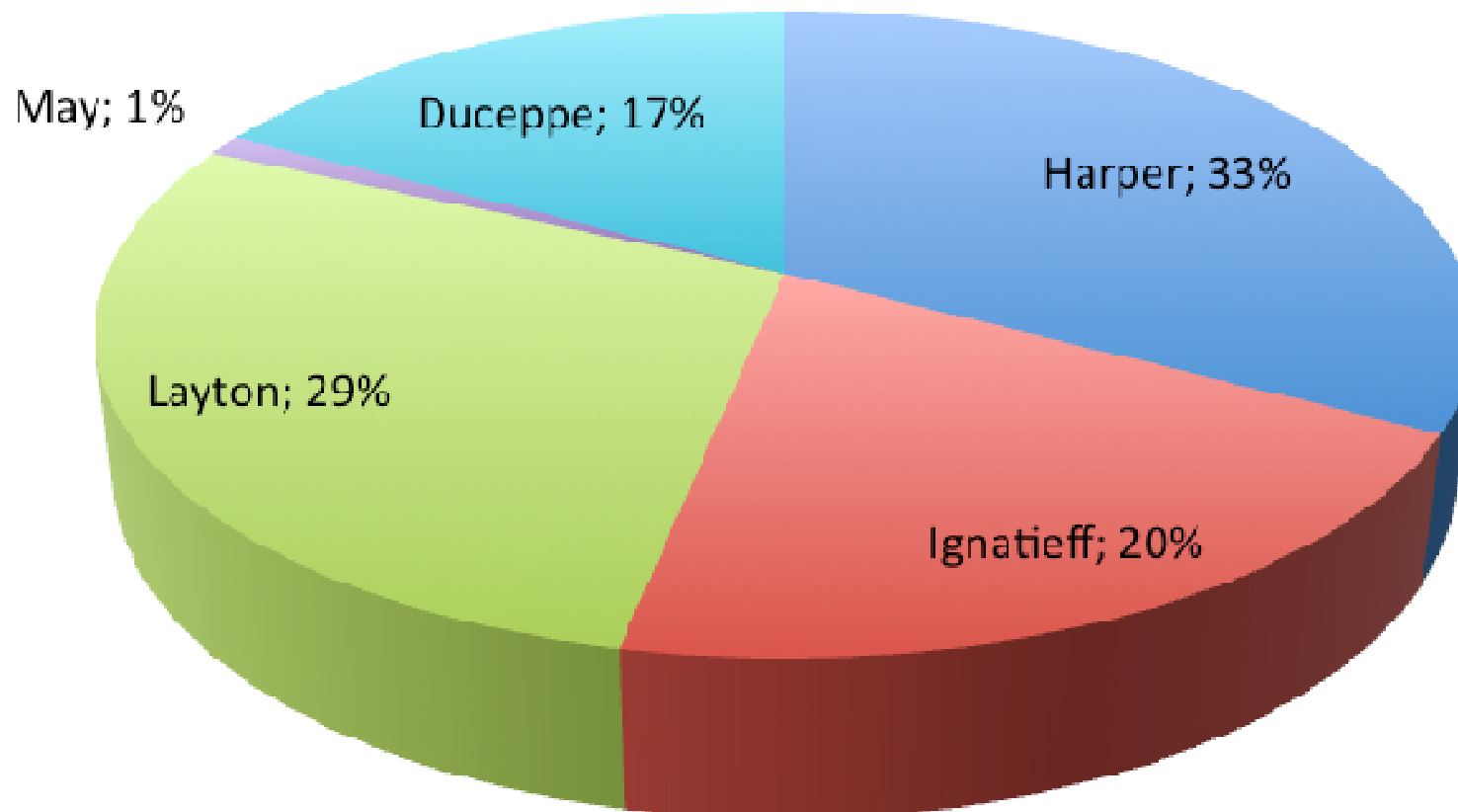
Partage de voix avant: Le graphique montre le partage de voix par chef.

Partage de voix après

Les chefs du parti sont les mots-clés

- Stephen Harper, Michael Ignatieff, Jack Layton, Elizabeth May, Gilles Duceppe

Les dates: 13 avril au 20 avril. Nombre des billets uniques sur l'élection: 891.



Partage de voix après: Le graphique montre le partage de voix par chef.

Enjeux importants avant et après: Harper



Harper - enjeux avant débat

| | |
|-------------|-------|
| 1. Québec | 8.50% |
| 2. Partisan | 7.60% |
| 3. Canada | 6.20% |
| 4. Fédéral | 4.60% |
| 5. Bloc | 3.80% |

Période recherchée:

- Avant le débat: 5 avril, 2011 au 12 avril, 2011
- Nombre de billets total / Billets uniques
Total: 675 Uniques: 410

Harper - enjeux après débat

| | |
|----------------|--------|
| 1. Majoritaire | 13.30% |
| 2. Peur | 9.30% |
| 3. Débat | 8.90% |
| 4. Bloc | 8% |
| 5. Partisan | 4.70% |

Période recherchée:

- Après le débat: 13 avril, 2011 au 20 avril, 2011
- Nombre de billets total / Billets uniques
Total: 556 Uniques: 292

La % est l'association relative au nom du chef du parti. Il est parfois bas parce que les mots avec les % plus élevés ne sont pas associés au enjeux.

Ignatieff - enjeux avant débat

1. Partir 25.80%
2. Canada 14%
3. Québec 10%
4. Fédéral 7.50%
5. Pouvoir 6.60%

Période recherchée:

- Avant le débat: 5 avril, 2011 au 12 avril, 2011
- Nombre de billets total / Billets uniques
Total: 318 Uniques: 184

Ignatieff - enjeux après débat

1. Partir 20%
2. Peur 18%
3. Majoritaire 18%
4. Pouvoir 10%
5. Fédéral 7.70%

Période recherchée:

- Après le débat: 13 avril, 2011 au 20 avril, 2011
- Nombre de billets total / Billets uniques
Total: 293 Uniques: 182

La % est l'association relatif au nom du chef du parti. Il est parfois bas parce que les mots avec les % plus élevés ne sont pas associés au enjeux.

Enjeux importants avant et après: Layton



Layton - enjeux avant débat

| | |
|-----------------|-------|
| 1. Partir | 27% |
| 2. Gouvernement | 20% |
| 3. Démocratique | 19% |
| 4. Minoritaire | 16% |
| 5. Partager | 9.30% |

Date Range:

- Avant le débat: 5 avril, 2011 au 12 avril, 2011
- Nombre de billets total / Billets uniques
Total: 250 Uniques: 241

Layton - enjeux après débat

| | |
|-----------------|-------|
| 1. Québec | 27% |
| 2. Partir | 22% |
| 3. Pouvoir | 10% |
| 4. Démocratique | 9.40% |
| 5. Gauche | 7.30% |

Date Range:

- Après le débat: 13 avril, 2011 au 20 avril, 2011
- Nombre de billets total / Billets uniques
Total: 256 Uniques: 255

“Partager” signifie l’activité sur les médias sociaux

La % est l’association relatif au nom du chef du parti. Il est parfois bas parce que les mots avec les % plus élevés ne sont pas associés au enjeux.....

Enjeux importants avant et après: May



May - enjeux avant débat

| | |
|--------------|------|
| 1. Partir | 100% |
| 2. Fédéral | 14% |
| 3. Candidat | 13% |
| 4. Croire | 11% |
| 5. Québécois | 11% |

May - enjeux après débat

| | |
|-------------|------|
| 1. Harper | 100% |
| 2. Presse | 72% |
| 3. Nouveau | 65% |
| 4. Canadien | 62% |
| 5. Fédéral | 20% |

Période recherchée:

- Avant le débat: 5 avril, 2011 au 12 avril, 2011
- Nombre de billets total / Billets uniques
Total: 70 Uniques: 33

Periode recherchée:

- Après le débat: 13 avril, 2011 au 20 avril, 2011
- Nombre de billets total / Billets uniques
Total: 41 Uniques: 9

“Partir” signifie le désir de faire partir Harper.
La % est l’association relatif au nom du chef du parti. Il est parfois bas parce que les mots avec les % plus élevés ne sont pas associés au enjeux.

Enjeux important avant et apres: Duceppe



Duceppe - enjeux avant débat

| | |
|--------------|-------|
| 1. Québécois | 40% |
| 2. Partir | 12% |
| 3. Montréal | 11% |
| 4. Demander | 11% |
| 5. Québec | 8.20% |

Duceppe - enjeux après débat

| | |
|-----------------|-----|
| 1. Québécois | 45% |
| 2. Partir | 25% |
| 3. Discours | 10% |
| 4. Militant | 10% |
| 5. Démocratique | 9% |

Période recherchée:

- Avant le débat: 5 avril, 2011 au 12 avril, 2011
- Nombre de billets total / Billets uniques
Total: 337 Uniques: 219

Période recherchée:

- Après le débat: 13 avril, 2011 au 20 avril, 2011
- Nombre de billets total / Billets uniques
Total: 275 Uniques: 153

La % est l'association relatif au nom du chef du parti. Il est parfois bas parce que les mots avec les % plus élevés ne sont pas associés au enjeux.
